



Datum _____ Kundennummer C- _____
 Rechnungsadresse _____ Ansprechpartner _____
 _____ Kommission _____
 _____ Abweichende Lieferadresse _____

- Rechnungsanschrift = Lieferanschrift Angebot
 Der Stuhl soll als Sitz beim Autotransport verwendet werden.

Grundpreis für SB 350-500 mm: 3.895,- € empf. VK-Preis exkl. MwSt.

Grundpreis für SB 550-600 mm: 5.095,- € empf. VK-Preis exkl. MwSt.

Sitzbreiten	D20035EL	<input type="checkbox"/> 350 mm	Sitztiefe	A	<input type="checkbox"/> 500 mm
	D20038EL	<input type="checkbox"/> 380 mm		B	<input checked="" type="checkbox"/> 475 mm
	D20040EL	<input type="checkbox"/> 400 mm		C	<input type="checkbox"/> 450 mm
	D20043EL	<input type="checkbox"/> 430 mm		D	<input type="checkbox"/> 425 mm
	D20045EL	<input type="checkbox"/> 450 mm		E	<input type="checkbox"/> 400 mm
	D20050EL	<input type="checkbox"/> 500 mm			
	D20055EL	<input type="checkbox"/> 550 mm			
D20060EL	<input type="checkbox"/> 600 mm				

Für Sondersitztiefen siehe D22222 Seite 2.
Belastung SB 350-500 mm Max. 145 kg
 SB 550-600 mm Max. 160 kg
Sitzhöhe Siehe Seite 15

D22149 SB-Reduzierungspolster (reduziert die SB um 2 x 25 mm) 129,- € VK

Jetzt auch mit Restkraftverstärker und Radnabenantrieb – siehe gesondertes Bestellblatt.

= Standardausstattung

Dieser Stuhl ist **SONDERBAU**

SBI = Sonderbau/ Individuallösung

ELEKTRISCHE KOMPONENTEN UND RAHMEN

Bestellnr.	Bezeichnung	VK-Aufpreis €
Standard	<input checked="" type="checkbox"/> Elektronikbox, Ladegerät und Handbedienung	0,-
Standard	<input checked="" type="checkbox"/> Schiebegriffe 300 mm, höhenverstellbar und drehbar	0,-
Standard	<input checked="" type="checkbox"/> Antikippstützen als Ankipphilfe verwendbar	0,-
SBI D21071	<input type="checkbox"/> Elektrische Beinstützen (für Zubehör siehe Seite 5)	921,-
SBI D21072	<input type="checkbox"/> Elektrische Sitzkantelung	704,-
SBI D21073	<input type="checkbox"/> Elektrische Rückenkantelung – HMV-Nr. 18.99.99.0006	739,-
SBI D41123	<input type="checkbox"/> Halter für die Handbedienung – rechts (nicht kombinierbar mit einer Hemiplegiearmlehne oder einem Therapietisch)	214,-

SBI	D41124	<input type="checkbox"/>	Halter für die Handbedienung – links (nicht kombinierbar mit einer Hemiplegearmlehne oder einem Therapietisch)	214,-
SBI	D21808	<input type="checkbox"/>	Schiebegriffe 500 mm, höhenverstellbar und drehbar	189,-
SBI	D81740	<input type="checkbox"/>	Schiebebügel, winkel- und höheneinstellbar	338,-
SBI	D20824	<input type="checkbox"/>	Rahmenverlängerung, inkl. Bremsen auf dem unteren Rohr	269,-
SBI	D41074	<input type="checkbox"/>	Rollstuhl-Befestigungskit für Autotransport	158,-
SBI	D22222		Sondersitztiefe inkl. Rahmenverlängerung, Komfortplatte (bei SB 550 + 600 feste Sitzplatte) und längeres Kissen – SB 350+380 mm mit extra Aufpreis, da das Kissen im Sonderbau gemacht wird. Bitte schicken Sie uns eine Anfrage bei Kombination mit anderen Optionen, da einige Kombinationen nur als Sonderbau möglich sind. <input type="checkbox"/> 525 mm <input type="checkbox"/> 550 mm <input type="checkbox"/> 575 mm	569,-
SBI	D21022	<input type="checkbox"/>	Abwaschbarer Bezug Easy Care (nicht möglich bei Netti Sit °C, Kyphotic und Ride Kissen)	0,-
SBI	D40501	<input type="checkbox"/>	Erweiterung der SB um 12mm je Seite für Standardräder (nur SB 350-450)	599,-
SBI	D40502	<input type="checkbox"/>	Erweiterung der SB um 12mm je Seite für TBB-Räder (nur SB 350-450)	599,-

OPTIONEN FÜR SAUERSTOFF- UND BEATMUNGSVERSORGUNGEN

SBI	D21186EL	<input type="checkbox"/>	Universalgerätehalter für SB 350-500 mm (inkl. Rahmenverlängerung D20824 und verstärkte Räder) T: 348 mm / B: SB minus 360 mm / Max. Belastung 10kg Für Information bezüglich Autotransport sehen Sie bitte die Anleitung vom Universalgerätehalter auf unserer Homepage.	1820,-
SBI	D21186	<input type="checkbox"/>	Universalgerätehalter für SB 550-600 mm (inkl. Rahmenverlängerung D20824) T: 348 mm / B: SB minus 36 mm / Max. Belastung 10kg Für Information bezüglich Autotransport sehen Sie bitte die Anleitung vom Universalgerätehalter auf unserer Homepage.	1697,-
SBI	D21187	<input type="checkbox"/>	2. Trägerebene für Universalgerätehalter (nur mit D21186/D21186EL) T: 193 mm / B: SB minus 37 mm / H (freier Raum): 237 mm	449,-
SBI	D42900	<input type="checkbox"/>	Extra Fixationswinkel für Zusatzgeräte (4 Stück)	234,-

BREMSEN

	Standard	<input checked="" type="checkbox"/>	Kniehebelbremsen mit 90 mm Hebel	0,-
	D21010	<input type="checkbox"/>	Trommelbremse mit Steckachse	229,-
SBI	D21029	<input type="checkbox"/>	Bremshebelverlängerung + 60 mm (Länge 150 mm)	79,-
SBI	D21031	<input type="checkbox"/>	Bremshebelverlängerung + 160 mm (Länge 250 mm)	89,-
SBI	D27282	<input type="checkbox"/>	Einhandbremse rechts (nur in Kombination mit Trommelbremse)	338,-
SBI	D27283	<input type="checkbox"/>	Einhandbremse links (nur in Kombination mit Trommelbremse)	338,-

RÜCKENEINHEIT (für Gurtsysteme siehe Seite 11)

	Standard	<input checked="" type="checkbox"/>	Rückenkissen Netti Smart (seitliche Führungspolster 120 mm) - 3D Bezug	0,-
	Standard	<input checked="" type="checkbox"/>	Rückenhöhe 500 mm (inkl. anpassbare Rückenbespannung Velcro)	0,-
	D21006	<input type="checkbox"/>	Rückenhöhe 600 (inkl. Rückenverlängerung und längeres Rückenkissen) – 18.99.99.0099	294,-
	D44992	<input type="checkbox"/>	Anpassbare Rückenbespannung Velcro mit Aussparung für Seitenpelotten für SB 350-500 mm	236,-
	D44993	<input type="checkbox"/>	Anpassbare Rückenbespannung Velcro mit Aussparung für Seitenpelotten für SB 550-600 mm	273,-
	D27376	<input type="checkbox"/>	Seitenpelotte Korrektur links - für Netti Smart (Höhen-, Seiten- und Körperanpassbar)	193,-
	D27378	<input type="checkbox"/>	Seitenpelotte Korrektur rechts - für Netti Smart (Höhen-, Seiten- und Körperanpassbar)	193,-
SBI	D27542	<input type="checkbox"/>	Polsterung für Gestänge Seitenpelotte Korrektur, Paar	98,-
SBI	D21023	<input type="checkbox"/>	Netti Stabil (seitliche Führungspolster 170 mm) – 3D Bezug – 18.99.99.0099	497,-
SBI	D21123	<input type="checkbox"/>	Netti Super Stabil (seitliche Führungspolster 170 mm, verstärkt) – 3D Bezug – 18.99.99.0099	579,-
SBI	D20630	<input type="checkbox"/>	Netti Kyphotic – 3D/Mars Bezug – 18.99.99.0099 – nur bei SB 350-500 mm und bei RH 500 mm möglich	667,-
SBI		<input type="checkbox"/>	Ride Designs Kissen (Siehe gesondertes Bestellblatt) Artikelnummer: _____ / Evt. Zubehör: _____	
SBI	D26830	<input type="checkbox"/>	Laterale Unterstützung Stabil links – für Netti Stabil, Super Stabil und Kyphotic	219,-
SBI	D26843	<input type="checkbox"/>	Laterale Unterstützung Stabil rechts – für Netti Stabil, Super Stabil und Kyphotic	219,-
	D27541	<input type="checkbox"/>	Polsterung für laterale Unterstützung Stabil, Paar	134,-
SBI	D27700	<input type="checkbox"/>	Feste Rückeneinheit Aluminium, RH 500 mm – 18.99.99.0099	332,-
SBI	D27701	<input type="checkbox"/>	Feste Rückeneinheit Aluminium, RH 600 mm (inkl. D21006) – 18.99.99.0099	696,-
SBI	D21042	<input type="checkbox"/>	Lendenwirbelkissen, klettbar	164,-
SBI	D21084	<input type="checkbox"/>	Rückenkeil für seitliche Anpassung	164,-
SBI			Netti Dynamic FREE Gaszylinder für den Rücken Erlaubt bis zu 40° Bewegung des Oberkörpers nach hinten. Die normale Rückenkantelung kann in jeder gewünschten Position fest eingestellt werden indem die dynamische Bewegung gleichzeitig blockiert wird, was z.B. bei Transport und Positionierung erforderlich ist. Inkl. Rahmenverlängerung D20824 und Bodypoint Beckenstabilisator EVOFLEX 2-Punkt Gurt (für SB 350-500 mm): Grösse XS <input type="checkbox"/> M <input type="checkbox"/> L <input type="checkbox"/> Beckenstabilisator 2-Punkt Gurt (für SB 550-600 mm): <input type="checkbox"/>	Preis auf Anfrage



Für mehr Info und Wahl des Zylinders können Sie uns jederzeit gerne kontaktieren oder unsere Homepage besuchen. Bitte schicken Sie uns eine Anfrage bei Kombination mit anderen Optionen, da einige Kombinationen nur als Sonderbau möglich sind.

- | | | |
|---------------------------------------|---------------------------------------|---------------------------------------|
| <input type="checkbox"/> D82226 200N | <input type="checkbox"/> D82227 300N | <input type="checkbox"/> D82228 400N |
| <input type="checkbox"/> D82229 500N | <input type="checkbox"/> D82230 600N | <input type="checkbox"/> D82231 700N |
| <input type="checkbox"/> D82232 800N | <input type="checkbox"/> D82233 900N | <input type="checkbox"/> D82234 1000N |
| <input type="checkbox"/> D82235 1100N | <input type="checkbox"/> D82236 1200N | <input type="checkbox"/> D82237 1300N |

Für Netti Dynamic System mit dynamischer Sitzeinheit siehe Bestellblatt Netti Dynamic III HD.

SBI	D87903	<input type="checkbox"/>	Rückenwinkelbegrenzer (in verschiedenen Abständen von 116°-134° begrenzt) für den Netti Dynamic Free Gaszylinder (Montage durch den Fachhandel)	30,-
SBI			Libertas: 15° Rückenbeweglichkeit inkl. Rahmenverl. + verl. Antikippstützen (nicht für Autotransport zugelassen)	
		<input type="checkbox"/>	D82414 80N	
		<input type="checkbox"/>	D82415 120N	
		<input type="checkbox"/>	D82416 160N	Preis auf Anfrage



NEU:

Erweitertes Sitz- und Positionierungsmanagement: Ride Designs – Lösungen (Sitz & Rücken) für eine noch stabilere Körperhaltung, noch mehr Mobilität/ Funktionalität und einen stark verbesserten Hautschutz (Dekubitusprophylaxe). HMV-Nr. ist beantragt. Bitte separates Bestellblatt nutzen.


SITZEINHEIT (für Gurtsysteme siehe Seite 11)

	Standard	<input checked="" type="checkbox"/>	Bei Sitzbreite 350-500 mm: Sitzkissen Netti Uno mit 3D Bezug	0,-
	Standard	<input checked="" type="checkbox"/>	Bei Sitzbreite 550-600 mm: Sitzkissen Netti Sit mit 3D Bezug	0,-
	Standard	<input checked="" type="checkbox"/>	Gleitsitz	0,-
SBI	D21074	<input type="checkbox"/>	Sitzplatte mit Komfortloch (nicht möglich mit Gleitsitz) – für SB 550+600 nur feste Sitzplatte ohne Komfortloch möglich	117,-
SBI	D21048	<input type="checkbox"/>	Netti Dry Inkontinenz-Überbezug für Sitzkissen	212,-
SBI	D21007	<input type="checkbox"/>	Netti Sit Druckentlastungs-Sitzkissen mit Inkontinenzschutzbezug unter dem 3D Bezug - 18.99.99.0199	356,-
SBI	D21017	<input type="checkbox"/>	Netti Sit °C Druckentlastungs-Sitzkissen mit Inkontinenzschutzbezug unter dem temperaturregulierendem 3D Bezug - 18.99.99.0199	497,-
SBI		<input type="checkbox"/>	Ride Designs Sitzsystem (Siehe gesondertes Bestellblatt) Artikelnummer: _____ / Evt. Zubehör: _____	
SBI	D27490	<input type="checkbox"/>	Abduktionskeil klein (B: 80 mm x L: 140 mm x H: 80 mm)	235,-
	D27491	<input type="checkbox"/>	Abduktionskeil mittel (B: 110 mm x L: 150 mm x H: 80 mm)	235,-
SBI	D27492	<input type="checkbox"/>	Abduktionskeil groß (B: 140 mm x L: 170 mm x H: 80 mm)	235,-
SBI	D20830		Abnehmbare Knie- & Oberschenkelstütze <input type="checkbox"/> 1 Stück <input type="checkbox"/> 2 Stück	188,-



BEINSTÜTZEN

Bei dem Netti III EL haben Sie die Wahl von 6 verschiedenen Beinstütztypen mit zahlreichem Zubehör. Für Beratung kontaktieren Sie uns gerne.

Zubehör für elektrisch winkelregulierbare Beinstütze (siehe Seite 1)


SBI		Bodypoint Fußgelenk-Riemen, gepolstert inkl. Montagesatz	
		<input type="checkbox"/> D44863 S (L: 170-200 mm)	213,-
		<input type="checkbox"/> D44864 M (L: 190-230 mm)	213,-
		<input type="checkbox"/> D44865 L (L: 220-290 mm)	223,-
		<input type="checkbox"/> D44904 XL (L: 280-330 mm)	244,-
SBI	D80087	<input type="checkbox"/> Tiefenverstellbares Scharnier für Fussplatten (50 mm insgesamt) - vormontiert	444,-
	D21044	<input type="checkbox"/> Durchgehendes Fussbrett	287,-
SBI	D21041	<input type="checkbox"/> Fusskasten, gepolstert (nicht für KFZ-Transport zugelassen, ist dies erforderlich, dann verwenden Sie bitte die manuelle Netti Grandis Lösung, welche für KFZ-Transport zugelassen ist)	459,-
SBI	D21745	<input type="checkbox"/> Polster für Wadenplattenwinkel - Paar - Skai Bezug	49,-
SBI	D41617	<input type="checkbox"/> Wadenplattenpolster extraweich - Paar - 3D oder EC Bezug je nach Ausstattung des Grundstuhls (für SB 550+600 nur mit 3D möglich)	190,-
SBI	D28453	<input type="checkbox"/> Fußplattenpolsterung - Paar - Skai Bezug	269,-
SBI	D86900	<input type="checkbox"/> Bodypoint Wadenband M	162,-
SBI	D86901	<input type="checkbox"/> Bodypoint Wadenband L	162,-

Manuelle winkelregulierbare Beinstütze


	Standard		<input checked="" type="checkbox"/> Manuelle winkelregulierbare Beinstützen mit -automatischem Beinlängenausgleich -Höhen- und tiefenverstellbare Wadenplatten -Höhen- und winkelverstellbare Fußplatten -verstärkte Ausziehstücke	0,-
	D88211		<input type="checkbox"/> Beinstützenoberteile winkelregulierbar mit Hebel statt Sterngriff für einfache Winkeleinstellung	80,-
SBI			Bodypoint Fußgelenk-Riemen, gepolstert inkl. Montagesatz	
			<input type="checkbox"/> D44863 S (L: 170-200 mm)	213,-
			<input type="checkbox"/> D44864 M (L: 190-230 mm)	213,-
			<input type="checkbox"/> D44865 L (L: 220-290 mm)	223,-
			<input type="checkbox"/> D44904 XL (L: 280-330 mm)	244,-
SBI	D80087		<input type="checkbox"/> Tiefenverstellbares Scharnier für Fussplatten (500 mm insgesamt) - vormontiert	444,-
SBI	D21008		<input type="checkbox"/> Gasdruckfeder für die Winkeleinstellung	878,-
	D21044		<input type="checkbox"/> Durchgehendes Fussbrett	287,-
SBI	D21041		<input type="checkbox"/> Fusskasten, gepolstert (nicht für KFZ-Transport zugelassen, ist dies erforderlich, dann verwenden Sie bitte die Netti Grandis Lösung, welche für KFZ-Transport zugelassen ist)	459,-
SBI	D21745		<input type="checkbox"/> Polster für Wadenplattenwinkel - Paar - Skai Bezug	49,-

SBI	D41617	<input type="checkbox"/>	Wadenplattenpolster extraweich - Paar - 3D oder EC Bezug je nach Ausstattung des Grundstuhls (für SB 550+600 nur mit 3D möglich)	190,-
SBI	D28453	<input type="checkbox"/>	Fußplattenpolsterung - Paar - Skai Bezug	269,-
SBI	D86900	<input type="checkbox"/>	Bodypoint Wadenband M	162,-
SBI	D86901	<input type="checkbox"/>	Bodypoint Wadenband L	162,-

Universalbeinstütze


SBI	D24006	<input type="checkbox"/>	Universalbeinstützen mit Kniewinkeleinstellung, einstellbar unter 90° für kontrakte Beinsituationen bei Kantelung der Sitzeinheit im Schiebemodus – 18.99.99.0399 (ohne Wadenplatten). Verstärkte Ausziehstücke	117,-
				
SBI			Bodypoint Fußgelenk-Riemen, gepolstert inkl. Montagesatz	
		<input type="checkbox"/>	D44863 S (L: 170-200 mm)	213,-
		<input type="checkbox"/>	D44864 M (L: 190-230 mm)	213,-
		<input type="checkbox"/>	D44865 L (L: 220-290 mm)	223,-
		<input type="checkbox"/>	D44904 XL (L: 280-330 mm)	244,-
SBI	D80087	<input type="checkbox"/>	Tiefenverstellbares Scharnier für Fussplatten (50 mm insgesamt) - vormontiert	444,-
	D21044	<input type="checkbox"/>	Durchgehendes Fussbrett	287,-
SBI	D21041	<input type="checkbox"/>	Fusskasten, gepolstert (nicht für KFZ-Transport zugelassen, ist dies erforderlich, dann verwenden Sie bitte die Netti Grandis Lösung, welche für KFZ-Transport zugelassen ist)	459,-
SBI	D86900	<input type="checkbox"/>	Bodypoint Wadenband M	162,-
SBI	D86901	<input type="checkbox"/>	Bodypoint Wadenband L	162,-

Netti Grandis winkelregulierbare Beinstütze


SBI	D88600	<input type="checkbox"/>	Netti Grandis winkelregulierbare Positionierungs-beinstützen für ein komplexes, individuelles Versorgungskonzept. Reduziert den Druck und die Scherkräfte. Für Nutzer mit z.B. Kontrakturen, Asymmetrie, Spitzfuß und Elephantiasis.	987,-
				
			Zeichnet sich durch einfache Handhabung a.G von Handgriffen, ablesbare Skalen und konisch geformte Ausziehstücke aus. Winkelregulierbar inkl. Winkelbegrenzer und vielfach einstellbare Waden- und Fussplatten.	
SBI	D88608	<input type="checkbox"/>	Extra Abduktion bei Beinstützen (+ 50 mm) – nicht möglich bei SB 430 mm und bei SB 600 mm nur mit Fussbrett - eingeschränkte Wadenplatteneinstellung.	376,-
SBI	D88611	<input type="checkbox"/>	Amputationsstütze links (beidseitige Amputationsstütze nur mit Rahmenverlängerung D20824)	453,-
SBI	D88610	<input type="checkbox"/>	Amputationsstütze rechts (beidseitige Amputationsstütze nur mit Rahmenverlängerung D20824)	453,-
SBI	D88602	<input type="checkbox"/>	Wadenplattenpolster extraweich (3D oder EC Bezug je nach Ausstattung des Grundstuhls)	190,-

SBI	D88607	<input type="checkbox"/>	Kniepolster für den oberen Unterschenkel - (3D oder EC Bezug je nach Ausstattung des Grundstuhls)	102,-
SBI	D21745	<input type="checkbox"/>	Polster für Wadenplattenwinkel - Paar - Skai Bezug	49,-
SBI	D88604	<input type="checkbox"/>	Winkelbegrenzer (ermöglicht Begrenzung nach oben) montiert	58,-
	D88014	<input type="checkbox"/>	Fußfixationsband, Paar inkl. Montagesatz	212,-
SBI	D88603	<input type="checkbox"/>	Durchgehendes Fussbrett – hochklappbar und verriegelbar	347,-
SBI	D88605	<input type="checkbox"/>	Fusskasten - gepolstert mit Skai Bezug - (für KFZ-Transport zugelassen)	654,-
SBI	D21293	<input type="checkbox"/>	Wadenband m. Polsterung	79,-
SBI	D86900	<input type="checkbox"/>	Bodypoint Wadenband M	162,-
SBI	D86901	<input type="checkbox"/>	Bodypoint Wadenband L	162,-

Netti Grandis feste Beinstütze

SBI	D88612	<input type="checkbox"/>	Netti Grandis Beinstütze mit festem Winkel für ein komplexes, individuelles Versorgungskonzept. Reduziert den Druck und die Scherkräfte. Für Nutzer mit z.B. Kontraktoren und Asymmetrie.	987,-
			 <p>Zeichnet sich durch einfache Handhabung a.G von ablesbare Skalen und konisch geformte Ausziehstücke aus. In einem festen Winkel einstellbar – auch unter 90°. Inklusiv Fersenband.</p>	
SBI	D88608	<input type="checkbox"/>	Extra Abduktion bei Beinstützen (+ 50 mm) – nicht möglich bei SB 430 mm und bei SB 600 mm nur mit Fussbrett.	376,-
SBI	D88603	<input type="checkbox"/>	Durchgehendes Fussbrett – hochklappbar und verriegelbar	347,-
SBI	D88605	<input type="checkbox"/>	Fusskasten - gepolstert mit Skai Bezug - (für KFZ-Transport zugelassen)	654,-

Netti Dynamic winkelregulierbare Beinstützen

SBI			Netti Dynamic winkelregulierbare Beinstützen DUAL inkl. Wadenplatten und Fussbrett, 100 N.	Preis auf Anfrage
				
	D82296	<input type="checkbox"/>	Standard Justierstück 300 mm (für USL 450-550 mm)	
	D82298	<input type="checkbox"/>	Justierstück 214 mm (für USL 350-450 mm)	
			<u>Einstellbar für verschiedene Oberschenkel­längen:</u>	
	D82318	<input type="checkbox"/>	Standard Justierstück 300 mm (für USL 450-550 mm)	
	D82319	<input type="checkbox"/>	Justierstück 214 mm (für USL 350-450 mm)	
SBI	D45245	<input type="checkbox"/>	Verstärktes automatisches Fussbrettsschloss – nicht möglich mit D82318/9 verschiedene Oberschenkel­längen. Durch die Montage ist das Fussbrett nicht winkeleinstellbar (gerne bieten wir dies im Sonderbau an).	Preis auf Anfrage
	D88211	<input type="checkbox"/>	Beinstützenober­teile winkelregulierbar mit Hebel statt Sterngriff für einfache Winkeleinstellung	80,-
SBI			Bodypoint Fußgelenk-Riemen, gepolstert inkl. Montagesatz	
		<input type="checkbox"/>	D44863 S (L: 170-200 mm)	213,-
		<input type="checkbox"/>	D44864 M (L: 190-230 mm)	213,-
		<input type="checkbox"/>	D44865 L (L: 220-290 mm)	223,-
		<input type="checkbox"/>	D44904 XL (L: 280-330 mm)	244,-

SBI	D21081	<input type="checkbox"/>	Extra Abduktion bei Beinstützen (+50 mm) – nicht möglich bei SB 430 mm und bei SB 600 mm nur mit Fussbrett.	380,-
SBI	D21745	<input type="checkbox"/>	Polster für Wadenplattenwinkel - Paar - Skai Bezug	49,-
SBI	D41617	<input type="checkbox"/>	Wadenplattenpolster extraweich - Paar - 3D oder EC Bezug je nach Ausstattung des Grundstuhls (für SB 550+600 nur mit 3D möglich)	190,-
SBI	D86900	<input type="checkbox"/>	Bodypoint Wadenband M	162,-
SBI	D86901	<input type="checkbox"/>	Bodypoint Wadenband L	162,-

ARMLEHNEN

	Standard	<input checked="" type="checkbox"/>	Abnehmbare, höhen- und tiefenverstellbare Armlehnen (395 mm)	0,-
	Standard	<input checked="" type="checkbox"/>	Bei Sitzbreite 350-500 mm: Armlehnenpolster 385 x 58 mm	0,-
	Standard	<input checked="" type="checkbox"/>	Bei Sitzbreite 550-600 mm: Armlehnenpolster 420 x 80 mm	0,-
SBI	D89710	<input type="checkbox"/>	Komplett gepolsterte Armlehne mit ca. 20 mm dicke Skai Polsterung. Armpolster 450 x 100 mm und Kleiderschutz ca. 570 x 215 mm (H: 395 mm) – kann in der SB 350-500 mm nur mit dem verstärkten Tisch D21050 kombiniert werden, ab SB 550 mm nur mit Sonderbau Tisch.	546,-
SBI	D89711	<input type="checkbox"/>	Komplett gepolsterte Armlehne mit ca. 20 mm dicke Skai Polsterung. Armpolster 450 x 100 mm und Kleiderschutz ca. 570 x 215 mm (H: 445 mm) – kann in der SB 350-500 mm nur mit dem verstärkten Tisch D21050 kombiniert werden, ab SB 550 mm nur mit Sonderbau Tisch.	594,-
SBI	D89712	<input type="checkbox"/>	Komplett gepolsterte Armlehne mit ca. 20 mm dicke Skai Polsterung. Armpolster 450 x 100 mm und Kleiderschutz ca. 570 x 215 mm (H: 500 mm) – kann in der SB 350-500 mm nur mit dem verstärkten Tisch D21050 kombiniert werden, ab SB 550 mm nur mit Sonderbau Tisch.	642,-
SBI	D29398	<input type="checkbox"/>	Verstärkte Armlehnenhalterung (Nicht möglich mit SB-Erweiterung/ Für SB 350 + 380 nur im Sonderbau)	254,-
SBI	D80735	<input type="checkbox"/>	Verstärkte Armlehnen (Kleiderschutz aus Aluminium und Armpolster 420 x 80 mm)	687,-
SBI	D21015	<input type="checkbox"/>	Führungsrohrverlängerung der Armlehne + 100 mm (Länge 495 mm)	378,-
SBI	D21077	<input type="checkbox"/>	Armlehnenpolster 420 x 80 mm für SB 350-500 mm	112,-
SBI	D21078	<input type="checkbox"/>	Armlehnenpolster 445 x 70 mm	112,-
SBI	D21079	<input type="checkbox"/>	Armlehnenpolster 525 x 80 mm	112,-
SBI	D21927	<input type="checkbox"/>	Armlehnenpolster 525 x 80 mm (nach hinten abgewinkelt)	148,-
SBI	D41649	<input type="checkbox"/>	Extraweiche Polster für Standardarmpolster - Paar - 3D oder EC Bezug je nach Ausstattung des Grundstuhls (nicht möglich mit Therapietisch)	99,-
SBI	D41650	<input type="checkbox"/>	Extraweiche Polster für Armpolster D21077 - Paar - 3D oder EC Bezug je nach Ausstattung des Grundstuhls (nicht möglich mit Therapietisch)	123,-
SBI	D23003	<input type="checkbox"/>	Hemiplegie-Armlagerungskissen, Stück	198,-
SBI	D22185	<input type="checkbox"/>	Hemiplegie-Armlehne, drehbar und fixierbar, links (nicht möglich mit Therapietisch)	296,-
SBI	D22186	<input type="checkbox"/>	Hemiplegie-Armlehne, drehbar und fixierbar, rechts (nicht möglich mit Therapietisch)	296,-



NEU:

Antriebshilfe oder Greifring-gesteuerte Antriebs-einheit - direkt bei Netti zusammen mit dem Komfortrollstuhl bestellen.

HMV-Nummer: 18.99.05.1014 + 18.99.08.1013

Bitte separates Bestellblatt nutzen.

ANTRIEBSRÄDER (SH reduziert sich um 15 mm bei Komfortplatte)

	Standard	■	Bei SB 350-500: 24 x 1" PU Mögliche Lenkräder	SH1 <input type="checkbox"/>	460 mm 5, 6 & 7"	SH2 <input type="checkbox"/>	490 mm 7&8 "	0,-
	Standard	■	Bei SB 550-600: 24 x 1 3/8" Flexel* Mögliche Lenkräder	SH1 <input type="checkbox"/>	460 mm 7"	SH2 <input type="checkbox"/>	490 mm 7& 8"	0,-
SBI	D20831	<input type="checkbox"/>	Einhandantrieb mit Steckachse (24x1 3/8 TBB) - links					1647,-
	D20832	<input type="checkbox"/>	Einhandantrieb mit Steckachse (24x1 3/8 TBB) - rechts Nur bis 150 kg zugelassen – für SB 550+600 mm nur als Sonderbau möglich					
	D22006	<input type="checkbox"/>	Antriebsräder breit: 1 3/8 Flexel/ PU-Rad – pannensicher – mit Schaumfüllung für SB 350-500 mm					59,-
	D81006	<input type="checkbox"/>	Antriebsräder 24 x 1 3/8 HD Flexel Schwerlasträder					413,-
	D22008	<input type="checkbox"/>	Antriebsräder Luft - nur 24 x 1 3/8 möglich					59,-
	D22007	<input type="checkbox"/>	Antriebsräder 22x1" PU Mögliche Lenkräder	SH1 <input type="checkbox"/>	435 mm 5, 6"	SH2 <input type="checkbox"/>	465 mm 6, 7,8"	132,-
SBI	D22002	<input type="checkbox"/>	Antriebsräder 20x1" PU Mögliche Lenkräder	SH1 <input type="checkbox"/>	405 mm 3"	SH2 <input type="checkbox"/>	435 mm 5,6, 7"	137,-
	D21035	<input type="checkbox"/>	Antriebsräder 12½" mit TBB Flexel Mögliche Lenkräder	SH1 <input type="checkbox"/>	450 mm 6"	SH2 <input type="checkbox"/>	480 mm 7, 8"	345,-
	D22035	<input type="checkbox"/>	Antriebsräder 16" mit TBB PU Mögliche Lenkräder	SH1 <input type="checkbox"/>	485 mm 7"			345,-
SBI	D22010	<input type="checkbox"/>	Antriebsräder 26 x 1 3/8" Flexel* Mögliche Lenkräder Nur bis 145 kg zugelassen	SH1 <input type="checkbox"/>	490/500 7, 8"	SH2 <input type="checkbox"/>	530 mm 8"	137,-
	D22009	<input type="checkbox"/>	Hand- und Speichenschutz – Transparent, Paar					138,-
SBI	D22013	<input type="checkbox"/>	Greifreifenüberzüge, Paar (nicht kombinierbar mit D81006)					112,-

*Flexel/ PU-Rad – pannensicher – mit Schaumfüllung

LENKRÄDER

	Standard	■	Bei SB 350-500 mm: Lenkräder: 7" – 175 x 33 pannensicher					0,-
	Standard	■	Bei SB 550-600 mm: Lenkräder: 7" – 175 x 45 Flexel*					0,-
	D21021	<input type="checkbox"/>	Lenkräder: 7" – 175 x 45 Flexel* für SB 350-500 mm (notwendige Ausstattung bei Zusatzantrieben)					79,-
	D21012	<input type="checkbox"/>	Lenkräder: 7" – 175 x 45 Luft					79,-

SBI	D22003	<input type="checkbox"/>	Lenkräder: 5" – 125 x 27 pannensicher (nur bis 145 kg zugelassen)	79,-
	D22005	<input type="checkbox"/>	Lenkräder: 6" – 150 x 30 pannensicher (nur bis 145 kg zugelassen)	79,-
	D21026	<input type="checkbox"/>	Lenkräder: 8" – 200 x 50 Flexel*	79,-
SBI	D20664	<input type="checkbox"/>	Abstandsstücke für Lenkräder (optimal in Kombination mit Universal-beinstützen D24005 bei kontrakten Beinsituationen oder zum leichteren Trippeln bei Hemiplegie)	158,-

*Flexel/ PU-Rad – pannensicher – mit Schaumfüllung

KOPFSTÜTZEN



	A	B	C	D	E	F
SBI	D82025	<input type="checkbox"/>	Kopfstützenadapter Aluminium (nicht mit Kopfstützenstabilisator kombinierbar)			224,-
	D20575	<input type="checkbox"/>	Kopfstütze A, mit Seitenführung			210,-
SBI	D82566	<input type="checkbox"/>	Kopfstütze A mit Seitenführung und Stirnband			323,-
	D20574	<input type="checkbox"/>	Kopfstütze B, oval			210,-
	D20573	<input type="checkbox"/>	Kopfstütze C, rechteckig			210,-
SBI	D82746	<input type="checkbox"/>	Netti Dynamic Kopfstütze C inkl. Kopfstützenadapter Aluminium Bitte schicken Sie uns eine Anfrage bei Kombination mit anderen Optionen, da einige Kombinationen nur als Sonderbau möglich sind. Für mehr Info können Sie uns jederzeit gerne kontaktieren.			Preis auf Anfrage
	D20576	<input type="checkbox"/>	Kopfstütze D, Komfortpolster mit druckverteilenden Eigenschaften			268,-
SBI	D27575	<input type="checkbox"/>	Kopfstütze E mit justierbaren Seitenteilen			Preis auf Anfrage
SBI	D27579	<input type="checkbox"/>	Kopfstütze E mit kürzerer Seitenführung rechts			Preis auf Anfrage
SBI	D27580	<input type="checkbox"/>	Kopfstütze E mit kürzerer Seitenführung links			Preis auf Anfrage
SBI	D27576	<input type="checkbox"/>	Kopfstütze F mit Kinnunterstützung			Preis auf Anfrage
SBI	D21027	<input type="checkbox"/>	Waagerechtes Kopfstützenrohr + 100 mm (Länge 250 mm)			79,-
SBI	D21028	<input type="checkbox"/>	Waagerechtes Kopfstützenrohr + 230 mm (Länge 380 mm)			89,-
SBI	D21054	<input type="checkbox"/>	Senkrechtes Kopfstützenrohr + 150 mm (Länge 500 mm)			79,-
SBI	D23004	<input type="checkbox"/>	Komfortkissen für Typ C - abnehmbar, Mars Bezug			162,-
	D23012	<input type="checkbox"/>	Abwaschbarer Bezug Easy Care für Kopfstütze A, B, C - abnehmbar			79,-
	D23013	<input type="checkbox"/>	Bezug 3D für Kopfstütze A, B, C – abnehmbar			79,-
SBI	D23015	<input type="checkbox"/>	Graues Kopfkissen, quadratisch mit Gummiband, Mars Bezug			214,-
SBI	D23017	<input type="checkbox"/>	Kopfstützenstabilisator für SB 350-500 mm (empfohlen bei Autotransport)			258,-
SBI	D23023	<input type="checkbox"/>	Kopfstützenstabilisator für SB 550-600 mm (empfohlen bei Autotransport)			308,-



SBI	D45372	<input type="checkbox"/>	[A] Savant Kopfstütze inkl. Stirnband, Small – Höhe 130 mm Stirn 460-560 mm - ½ Umfang hinter den Ohren 150-180 mm	Preis auf Anfrage
-----	--------	--------------------------	---	-------------------

			Innenmaß entlang der oberen Unterstützung: 300 mm Innenmaß entlang der mittigen Unterstützung: 180 mm (nicht für Autotransport zugelassen - wenn dies erforderlich ist, bestellen Sie bitte eine Netti Kopfstütze mit dazu)	
SBI	D45374	<input type="checkbox"/>	[A] Savant Kopfstütze inkl. Stirnband, Erwachsene – Höhe 150 mm Stirn 560-610 mm - ½ Umfang hinter den Ohren 200-300 mm Innenmaß entlang der oberen Unterstützung: 360 mm Innenmaß entlang der mittigen Unterstützung: 200 mm (nicht für Autotransport zugelassen - wenn dies erforderlich ist, bestellen Sie bitte eine Netti Kopfstütze mit dazu)	Preis auf Anfrage
SBI	D45373	<input type="checkbox"/>	[B] Seitenführungen für Savant Kopfstütze. Für extra laterale Unterstützung. Für die oberen Arme der Kopfstütze. Nicht kompatibel mit dem Stirnband.	Preis auf Anfrage
SBI	D45375	<input type="checkbox"/>	Waagerechtes Kopfstützenrohr + 100 mm (Länge 250 mm)	Preis auf Anfrage
SBI	D45368	<input type="checkbox"/>	[C] Axion Kopfstützenadapter mit Drehfunktion, ermöglicht eine seitliche Drehung von 60°. Nur für Savant Kopfstützen. (nicht für Autotransport zugelassen - wenn dies erforderlich ist, bestellen Sie bitte eine Netti Kopfstütze mit dazu)	Preis auf Anfrage
SBI	D45376	<input type="checkbox"/>	Axion Kopfstützenadapter mit Drehfunktion, ermöglicht eine seitliche Drehung von 90°. Nur für Savant Kopfstützen. (nicht für Autotransport zugelassen - wenn dies erforderlich ist, bestellen Sie bitte eine Netti Kopfstütze mit dazu)	Preis auf Anfrage
SBI	D89558	<input type="checkbox"/>	[C] Axion Kopfstützenadapter mit Drehfunktion, ermöglicht eine seitliche Drehung von 60°. Nur für Netti Kopfstützen. (nicht für Autotransport zugelassen - wenn dies erforderlich ist, bestellen Sie bitte eine Standard Netti Kopfstütze mit dazu)	Preis auf Anfrage
SBI	D89559	<input type="checkbox"/>	Axion Kopfstützenadapter mit Drehfunktion, ermöglicht eine seitliche Drehung von 90°. Nur für Netti Kopfstützen. (nicht für Autotransport zugelassen - wenn dies erforderlich ist, bestellen Sie bitte eine Standard Netti Kopfstütze mit dazu)	Preis auf Anfrage

THERAPIETISCHE

	D21059	<input type="checkbox"/>	Therapietisch für Sitzbreite 350-500 mm (bei SB 500 + Armpolster D21077, D21079 oder D21927, muss Tisch D21063 gewählt werden)	195,-
	D21063	<input type="checkbox"/>	Therapietisch für Sitzbreite 550-600 mm (erforderlich bei SB 500 + Armpolster D21077, D21079 oder D21927)	238,-
SBI	D21050	<input type="checkbox"/>	Therapietisch für Sitzbreite 350-500 mm, verstärkt (nicht möglich bei SB 500 mm und Armpolster D21077, D21079 oder D21927)	356,-
SBI	D24001	<input type="checkbox"/>	Therapietisch für Sitzbreite 350-500 mm, abschwenkbar (nicht möglich bei SB 500 mm und Armpolster D21077, D21079 oder D21927)	242,-
SBI	D24002	<input type="checkbox"/>	Therapietisch für Sitzbreite 350-500 mm, verriegelbar (nicht möglich bei SB 500 mm und Armpolster D21077, D21079 oder D21927)	242,-
SBI	D21052	<input type="checkbox"/>	Polsterung für Therapietischplatte	113,-
SBI	D23006	<input type="checkbox"/>	Gepolsterte Halbtisch Armllehne, links	383,-

SBI	D23005	<input type="checkbox"/>	Gepolsterte Halbtisch Armlehne, rechts	383,-
-----	--------	--------------------------	--	-------

ZUBEHÖR DIVERSE

SBI	D21087	<input type="checkbox"/>	Klinikkit (Werkzeug und Rändelschrauben statt Inbusschrauben für winkelregulierbare Beinstützen / Bei Grandis Beinstützen bitte D21239 wählen)	106,-
SBI	D21239	<input type="checkbox"/>	Werkzeugkit	89,-
	D42269	<input type="checkbox"/>	Rollstuhltasche	140,-
	D41987	<input type="checkbox"/>	Infusionsständer (Zur Montage am Rückenquerrohr)	298,-

GURTSYSTEME VON BODYPOINT & NETTI

Gurte und Zubehör für den Sitz



SBI	D86282	<input type="checkbox"/>	Universal Gurtbefestigungskit – Sitz [A]	98,-
	D20845	<input type="checkbox"/>	Hüftgurt mit Autoverriegelung, gepolstert [B]	107,-
SBI			Bodypoint 2-Punkt Beckenstabilisator EVOFLEX inkl. Befestigung [C]	252,-
	D86902	<input type="checkbox"/>	XS (Gesamtlänge der Gurtpolsterung: 380 mm)	
	D86891	<input type="checkbox"/>	M (Gesamtlänge der Gurtpolsterung: 460 mm)	
	D86892	<input type="checkbox"/>	L (Gesamtlänge der Gurtpolsterung: 620 mm)	
SBI	D45040	<input type="checkbox"/>	Sicherheitsschutzkappe für Typ [C], [D] und [F] in XS/M/L	58,-
SBI			Bodypoint 2-Punkt Hüftgurt inkl. Befestigung [F]	225,-
	D45273	<input type="checkbox"/>	XS (Gesamtlänger der Gurtpolsterung: 360 mm)	
	D45274	<input type="checkbox"/>	S (Gesamtlänger der Gurtpolsterung: 400 mm)	
	D45275	<input type="checkbox"/>	M (Gesamtlänger der Gurtpolsterung: 460 mm)	
SBI	D45276	<input type="checkbox"/>	Bodypoint 2-Punkt Beckenstabilisator für SB 550-650 mm (Gesamtlänge der Gurtpolsterung: 820 mm) inkl. Befestigung [F]	252,-
SBI			Bodypoint 4-Punkt Beckenstabilisator inkl. Befestigung [D]	380,-
	D86889	<input type="checkbox"/>	XS (Gesamtlänge der Gurtpolsterung: 360 mm)	
	D86893	<input type="checkbox"/>	M (Gesamtlänge der Gurtpolsterung: 460 mm)	
	D86894	<input type="checkbox"/>	L (Gesamtlänge der Gurtpolsterung: 620 mm)	
SBI	D60001	<input type="checkbox"/>	Abduktionsgurt (SB 350-600 mm) [E]	497,-
SBI			Bodypoint - Elastisches Universalband	170,-
	D45084	<input type="checkbox"/>	S (Höhe 80 mm – 1.420 mm lang, kann abgekürzt werden)	
	D45085	<input type="checkbox"/>	L (Höhe 110 mm – 1.420 mm lang, kann abgekürzt werden)	
	D45086	<input type="checkbox"/>	XL (Höhe 150 mm – 1.420 mm lang, kann abgekürzt werden)	



Gurte und Zubehör für den Rücken

				
[A]	[B]	[C]	[D]	[E]
SBI D86890	<input type="checkbox"/>	H-Gurt Adapter Kit (empfohlen für alle Oberkörpergurtsysteme) [A]		250,-
SBI D20881	<input type="checkbox"/>	H-Gurt, gepolstert mit Verschluss [B]		227,-
SBI D41645	<input type="checkbox"/>	Brust-Schulter Gurt [C]		175,-
SBI		Bodypoint Stayflex Brust-Gurt ohne Reissverschluss [D]		246,-
D89805	<input type="checkbox"/>	XS (Schulterbreite 240-280 mm)		
D89898	<input type="checkbox"/>	S (Schulterbreite 280-330 mm)		
D86895	<input type="checkbox"/>	M (Schulterbreite 330-410 mm)		
D86896	<input type="checkbox"/>	L (Schulterbreite 410-480 mm)		
SBI		Bodypoint Pivofit Brust-Gurt [E]		246,-
D89802	<input type="checkbox"/>	XS (Schulterbreite 240-280 mm)		
D89803	<input type="checkbox"/>	S (Schulterbreite 280-330 mm)		
D86898	<input type="checkbox"/>	M (Schulterbreite 330-410 mm)		
D86899	<input type="checkbox"/>	L (Schulterbreite 410-480 mm)		

NETTI CUSTOMIZED

Netti hat jahrelange Erfahrung mit individuellen Lösungen. Gerne machen wir Ihnen für Ihre Herausforderung ein Angebot.

Beispiele von häufig bestellten Sonderbauten (Preis auf Anfrage)

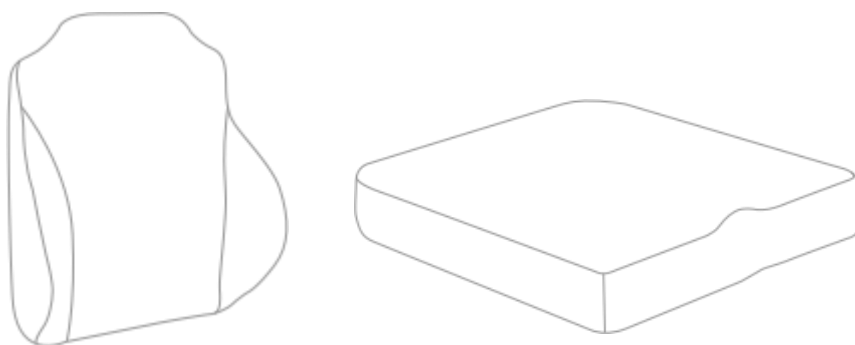


	A	B	C	D
SBI	<input type="checkbox"/>	Verstärkte Fussplatten/Fussbrett aus Aluminium		
SBI	<input type="checkbox"/>	Verlängerte Wadenplatten (bitte gewünschte Länge angeben) (C)		
SBI	<input type="checkbox"/>	Wadenplattenpolster im Sonderbau z.B: verlängert, extra weich oder aus Skai		
SBI	<input type="checkbox"/>	Rückensystem nach Mass – individuell angefertigt (siehe Skizze unten) (B)		
SBI	<input type="checkbox"/>	180° Liegefunktion für Nutzer mit einem großen Bedarf an verschiedenen Rückenwinkeleinstellungen und Ruhephasen (A)		
SBI	<input type="checkbox"/>	Sonderrückenhöhe z.B. 400/700 mm		
SBI		Komplette Polsterung der Armlehnen – jetzt als Standardware – siehe Seite 7 (D)		
SBI	<input type="checkbox"/>	Schiebegriff – individuelle Länge und Winkel		

Bitte beschreiben Sie uns Ihren aktuellen Fall und wie eine Lösung aussehen könnte. Gerne lassen Sie uns auch Foto oder Videomaterial zukommen. Um die optimale Lösung anzubieten, geben Sie uns bitte genaue Angaben zum Nutzer, wie z.B. eine evt. Diagnose, Nutzergewicht und/oder das genaue Bewegungsmuster.

Bitte Nutzergewicht angeben:

Zeichnen Sie gerne die genauen Masse und die genaue Ausführung des jeweiligen Zubehörs, z.B. anhand der Beispielskizzen unten.



Bitte informieren Sie uns über alle Besonderheiten des Wohnumfeldes. Geben Sie uns z.B. die maximalen Maße des Rollstuhls an: Breite _____ mm Länge _____ mm (z.B. wg. Badezimmer-Tür o.ä.)

TECHNISCHE DATEN

Sitzkantelung	-9° bis +20°
Rückenkantelung	90° bis 126°
Gesamtbreite des Rollstuhls	Sitzbreite + 220 mm (Std. Räder/TBB-Räder) / +190 mm (12" TBB-Räder)
Gesamtlänge	1.020 mm mit Beinstützen
Gesamthöhe	1.050 mm
Abstand Armlehne bis Sitzplatte	Min: 170 mm/ Max. 310 mm
Gewicht des Rollstuhls	Ca. 39 kg (ohne Kissen)
Rahmenfarbe	Silber
Bezugsvariante	3D Bezug (optional abwaschbarer Easy Care Bezug)

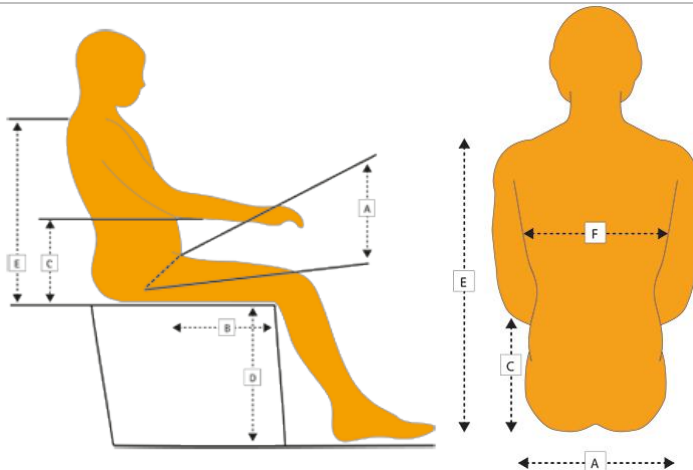
Sitzhöhen – OHNE Sitzkissen – gemessen vom Boden bis Kante Sitzplatte

Mit Gleitsitz. Mit Komfortsitz ist die SH 15 mm niedriger.

Beachten Sie bitte, dass nicht alle Größen für 160 kg zugelassen sind.

Netti III Ansicht Seitenrahmen links		Sitzhöhen bei Nutzung unterschiedlicher Antriebsräder und Lochpositionen in der Lenkradgabel und dem hinteren Rahmen	
Lenkrad-Gabel		Rahmen hinten = Aufnahme für Antriebsrad	
Lenkrad-Versionen bei H1 = Höhe 1: 8 Zoll + 26" = SH 50,0 cm 7 Zoll + 26" = SH 48,5 cm 7 Zoll + 24" = SH 46,0 cm 6 Zoll + 24" = SH 46,0 cm 6 Zoll + 22" = SH 43,5 cm 6 Zoll + 12" = SH 48,5 cm 5 Zoll + 24" = SH 46,0 cm 5 Zoll + 22" = SH 43,5 cm 5 Zoll + 20" = SH 40,5 cm 5 Zoll + 12" = SH 48,5 cm	Lenkrad-Versionen bei H2 = Höhe 2: 8 Zoll + 26" = SH 53,0 cm 8 Zoll + 24" = SH 49,0 cm 7 Zoll + 24" = SH 49,0 cm 7 Zoll + 22" = SH 46,0 cm 7 Zoll + 12" = SH 50,0 cm 6 Zoll + 22" = SH 46,0 cm 6 Zoll + 20" = SH 43,5 cm		
<small>Es werden 3 verschiedene Lenkrad-Gabeln für die unterschiedlichen Höhen eingesetzt. Sie erhalten die jeweils zum Antriebsrad passende Lenkrad-Gabel mit dem Rollstuhl geliefert.</small>		Loch 1, 2, 3 für 12" - 20" - 22" - 24" - 26" 12" = H1 = Sitzhöhe 48,5 cm 20" = H1 = Sitzhöhe 40,5 cm 22" = H1 = Sitzhöhe 43,5 cm 24" = H1 = Sitzhöhe 46,0 cm 26" = H1 = Sitzhöhe 50,0 cm Loch 4, 5, 6 = 12" - 20" - 22" - 24" - 26" 12" = H2 = Sitzhöhe 50,0 cm 20" = H2 = Sitzhöhe 43,5 cm 22" = H2 = Sitzhöhe 46,0 cm 24" = H2 = Sitzhöhe 49,0 cm 26" = H2 = Sitzhöhe 53,0 cm	

Beinstützen Typ	Min. Unterschenkellänge	Max. Unterschenkellänge
Winkelregulierbare Beinstütze (manuell oder elektrisch)	320 mm	680 mm
Universalbeinstütze mit Kniewinkeleinstellung	360 mm	500 mm
Netti Grandis Beinstütze	360 mm	640 mm
Netti Grandis feste Beinstütze	380 mm	550 mm



Patienten-Aufmaß-Tabelle

- A Hüftbreite / Sitzbreite _____ mm
- B Oberschenkellänge / Sitztiefe _____ mm
- C Höhe der Armlehne _____ mm
- D Beinlänge / Sitzhöhe _____ mm
- E Rückenhöhe _____ mm
- F Rumpfbreite _____ mm

Wichtiger Hinweis zum Datenschutz:

Bitte verwenden Sie keine personenbezogenen Daten beim Ausfüllen dieses Bestellblattes. Verwenden Sie bitte eine anonyme Bestellnummer, um später die Bestellung, ein Angebot oder Sonstiges einer Person zuordnen zu können. Vielen Dank.